

직업계고 교사 매뉴얼

□ 직업계고 기초학력 교육지원 홈페이지 접속

- 접속 URL : <http://www.hijump.or.kr>

□ 메인페이지 안내

The screenshot shows the HiJUMP website main page. At the top, there is a navigation bar with a logo and several menu items. Below the navigation bar is a large banner image of four students jumping joyfully. Underneath the banner are several content boxes: a '공지사항' (Notice) box, an '이용안내' (Usage Guide) box, a '매뉴얼 다운로드' (Manual Download) box, and a '문의' (Inquiry) box. At the bottom, there is a footer with contact information and logos of partner organizations.

1 로그인 (Login)

2 회원가입 (Sign Up)

3 교수학습자료 (Teacher Learning Materials)

4 커뮤니티 (Community)

5 학생정보관리 (Student Information Management)

6 HiJUMP 소개 (HiJUMP Introduction)

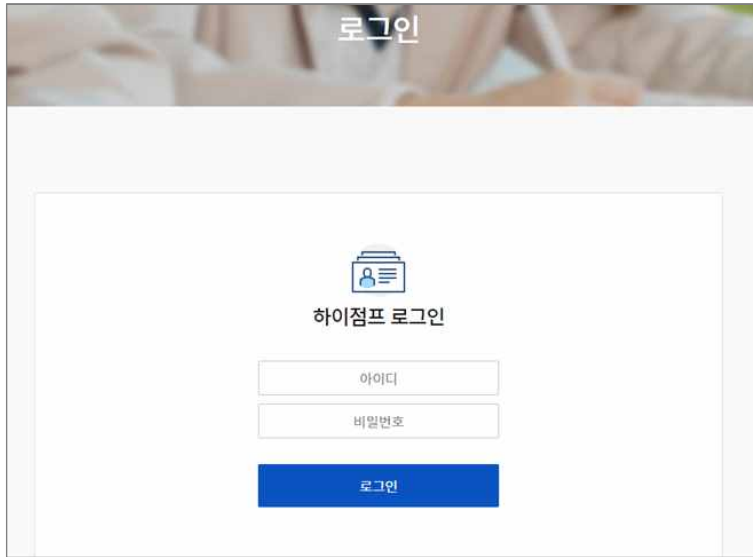
7 공지사항 (Notice)

8 이용안내 (Usage Guide)

9 매뉴얼 다운로드 (Manual Download)

10 문의 (Inquiry)

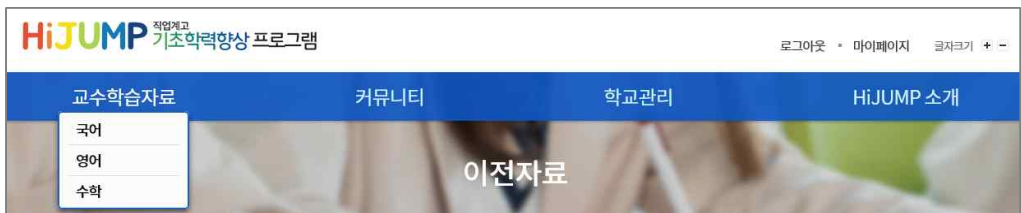
- ① 로그인: 회원가입 신청 후, 학교관리자의 승인을 받은 경우 ID 및 PW를 이용하여 로그인 실행
- ② 회원 가입: 사이트 첫 방문일 경우 회원가입 신청 후, 학교관리자의 승인을 받아야 가입 가능
- ③ 교수학습자료 메뉴: 학생 기초학력 지도를 위한 교수학습자료 확인 및 다운로드 가능
- ④ 커뮤니티 메뉴: '22년 하반기 사용 가능 메뉴.



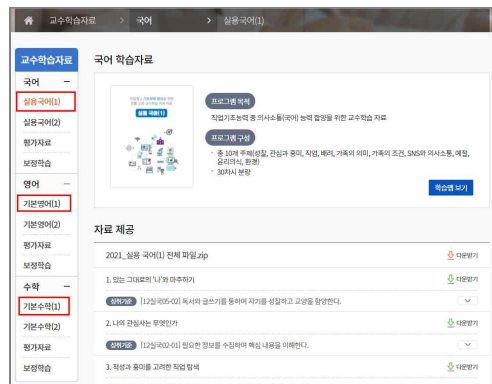
④ 학습자료 확인 및 다운로드

1) 학습자료 확인

- 교수학습자료 > 실용국어, 기본영어, 기본수학 과목명을 클릭



- 학습자료 확인 및 다운로드 가능(실용국어(2), 기본영어(2), 기본수학(2) 자료는 '22년 2월 예정)



- (평가 자료) 교과 영역별 취약점, 학습수준, 학습단원 평가 등의 진단지를 확인하고 다운로드 가능(추후 학생들이 온라인 응시 시스템으로 개발 예정)

교수학습자료 국어 - 실용국어(1) 실용국어(2) 평가자료 보정학습 영어 + 수학 +	취약점 진단하기	학습수준 진단하기	학습 단원 평가
	취약점 진단하기		
	A형 시험지 다운로드	B형 시험지 다운로드	
	학습수준 진단하기		
	영역	시험지	
	듣기·말하기	다운로드	
	읽기	다운로드	
	쓰기	다운로드	

- (보정 학습) 2014년 이후 개발된 자료로, 교과 영역별 보정학습 동영상 및 교사용 지도서, 활동지, 문제지 등을 확인하고 다운로드 가능(교과목에 따라 자료 제외 가능)

교수학습자료 국어 - 실용국어(1) 실용국어(2) 평가자료 보정학습 영어 + 수학 +	유형별 학습맵						
	국어 활동별 학습맵						학습맵 보기
	직업기초능력평가 연계 학습맵						학습맵 보기
	국어 학습(기본)						
	영역	단원	차시	학습하기	교사용 지도서	활동지	문제지
	대화하기		상황에 맞게 인사 주고받기	학습하기	다운받기	다운받기	다운받기
			높임법 바르게 사용하여 말하기	학습하기	다운받기	다운받기	다운받기
			상대방에게 적절히 반응하면서 듣고 말하기	학습하기	다운받기	다운받기	다운받기
			대화를 듣고 중요한 내용 파악하기	학습하기	다운받기	다운받기	다운받기

⑤ 커뮤니티 및 학생정보관리

- 커뮤니티 기능은 '22년 하반기, 학생정보관리 기능은 '22년 2월 내 오픈 예정

HiJUMP <small>직업계고</small> 기초학력향상 프로그램				선생님님 환영합니다.				로그아웃	마이페이지	공지하기	☰
교수학습자료	커뮤니티	학생정보관리	HiJUMP 소개								

⑥ HiJUMP 소개

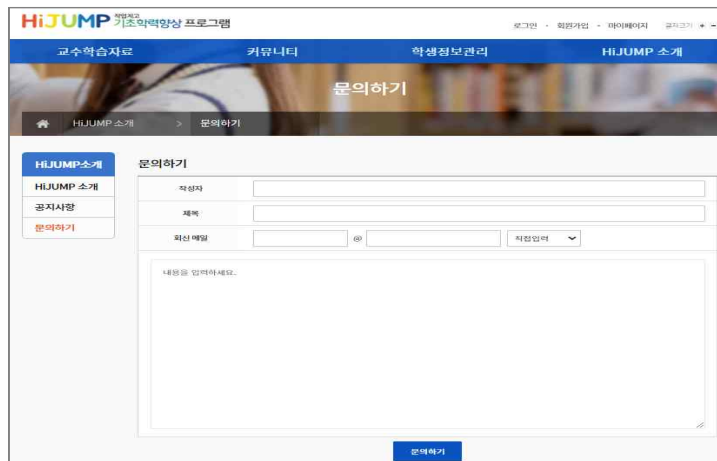
- HiJUMP 안내



- 공지사항: 홈페이지 운영관련 공지사항 내용 확인 가능



- 문의하기: 별도 문의사항이 있는 경우 본 기능을 이용하여 질의 시 이메일로 답변 수신 가능



학교관리자 매뉴얼

□ 직업계고 기초학력 교육지원 홈페이지 접속

- 접속 URL : <http://www.hijump.or.kr>

□ 메인페이지 안내

The screenshot shows the HiJUMP website main page. At the top, there is a navigation bar with '로그인' (1) and '회원가입' (2) buttons. Below this is a secondary menu with '교수학습자료' (3), '커뮤니티' (4), '학생정보관리' (5), and 'HiJUMP 소개' (6). The main banner features a group of students jumping joyfully, with the text '직업계고 학생을 위한 기초학력향상프로그램! 하이점프' and a brief description of the program. Below the banner are three main content blocks: '공지사항' (7) with a '더보기 +' link, '이용안내' (8) with a magnifying glass icon, and '매뉴얼 다운로드' (9) with a document icon. At the bottom right, there is a '문의' (10) section with contact information and a phone icon. The footer contains the site's address, contact details, and logos for the Ministry of Education, the National Institute for Career Development, eenuP, and HiFIVE.


- ① 로그인: 회원가입 신청 후, 학교관리자의 승인을 받은 경우 ID 및 PW를 이용하여 로그인 실행
- ② 회원 가입: 사이트 첫 방문일 경우 회원가입 신청 후, 학교관리자의 승인을 받아야 가입 가능
- ③ 교수학습자료 메뉴: 학생 기초학력 지도를 위한 교수학습자료 확인 및 다운로드 가능

- ④ 커뮤니티 메뉴: '22년 하반기 사용 가능 메뉴.
- ⑥ 학생정보관리 메뉴: '22년 2월말 사용 가능 메뉴
- ⑦ 공지사항: 홈페이지 운영 공지사항 확인 가능
- ⑧ 이용안내: 홈페이지의 이용안내에 대한 사항을 확인 가능
- ⑨ 매뉴얼 다운로드: 홈페이지 이용 매뉴얼 다운로드 가능
- ⑩ 문의시 안내방법: 자료 및 시스템 이용시 문의가 있을 시 연락할 수 있는 전화번호 안내

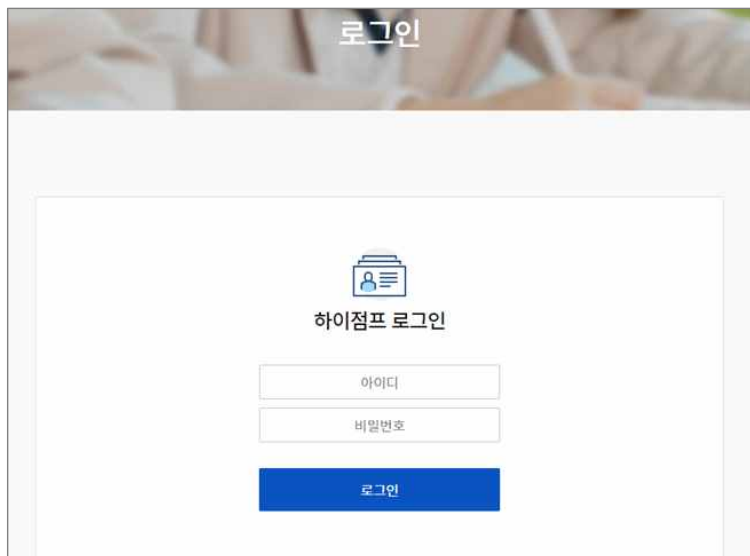
□ 이용 순서

① 로그인

- 상단의 로그인 메뉴를 클릭



- 별도로 안내해 드린 학교관리자 ID/PW를 입력

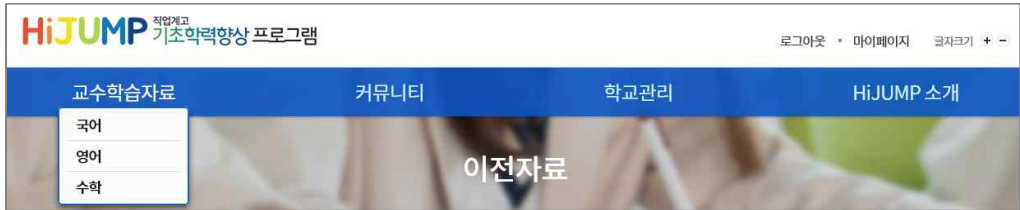


- 최초 1회 로그인 시 반드시 비밀번호를 변경

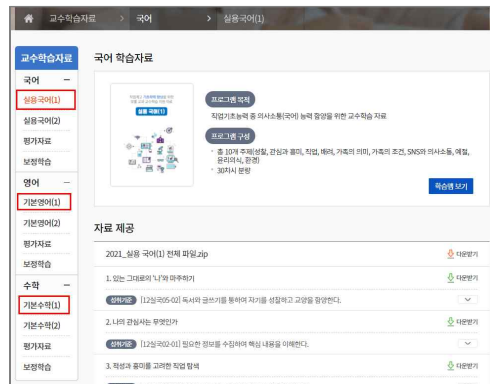
④ 학습자료 확인 및 다운로드

1) 학습자료 확인

- 교수학습자료 > 실용국어, 기본영어, 기본수학 과목명을 클릭



- 학습자료 확인 및 다운로드 가능(실용국어(2), 기본영어(2), 기본수학(2) 자료는 '22년 2월 예정)



· (평가 자료) 교과 영역별 취약점, 학습수준, 학습단원 평가 등의 진단지를 확인하고 다운로드 가능(추후 학생들이 온라인 응시 시스템으로 개발 예정)

교수학습자료	취약점 진단하기	학습수준 진단하기	학습 단원 평가
국어 -	취약점 진단하기		
실용국어(1)	A형 시험지		B형 시험지
실용국어(2)	다운로드		다운로드
평가자료	학습수준 진단하기		
보정학습	영역		시험지
영어 +	듣기·말하기		다운로드
수학 +	읽기		다운로드
	쓰기		다운로드

- (보정 학습) 2014년 이후 개발된 자료로, 교과 영역별 보정학습 동영상 및 교사용 지도서, 활동지, 문제지 등을 확인하고 다운로드 가능(교과목에 따라 자료 제외 가능)

교수학습자료

국어 -

실용국어(1)

실용국어(2)

평가자료

보정학습

영어 +

수학 +

유형별 학습맵

국어 활동별 학습맵	학습맵 보기
직업기초능력평가 연계 학습맵	학습맵 보기

국어 학습(기본)

영역	단원	차시	학습하기	교사용 지도서	활동지	문제지
대화하기		상황에 맞게 인사 주고받기	학습하기	다운받기	다운받기	다운받기
		높임법 바르게 사용하여 말하기	학습하기	다운받기	다운받기	다운받기
		상대방에게 적절히 반응하면서 듣고 말하기	학습하기	다운받기	다운받기	다운받기
		답화를 듣고 중요한 내용 파악하기	학습하기	다운받기	다운받기	다운받기

⑤ 커뮤니티 및 학생정보관리

- 커뮤니티 기능은 '22년 하반기, 학생정보관리 기능은 '22년 2월 내 오픈 예정

HiJUMP

선생님님 환영합니다. [로그아웃](#) [마이페이지](#) [글자크기](#)

교수학습자료

커뮤니티

학생정보관리

HiJUMP 소개

⑥ 학교 관리

- 학교정보 수정
 - 학교명, 유형, 계열 변동 시, 학교 정보 수정 가능

HiJUMP

admin001님 환영합니다. [로그아웃](#) [마이페이지](#) [글자크기](#)

교수학습자료

커뮤니티

학교관리

HiJUMP 소개

학교관리

학교관리

학교정보 수정

학교관리

학교정보 수정

교사관리

학교정보 수정

* 시/도/구/군 시/도를 선택하여 주십시오.

* 학교명

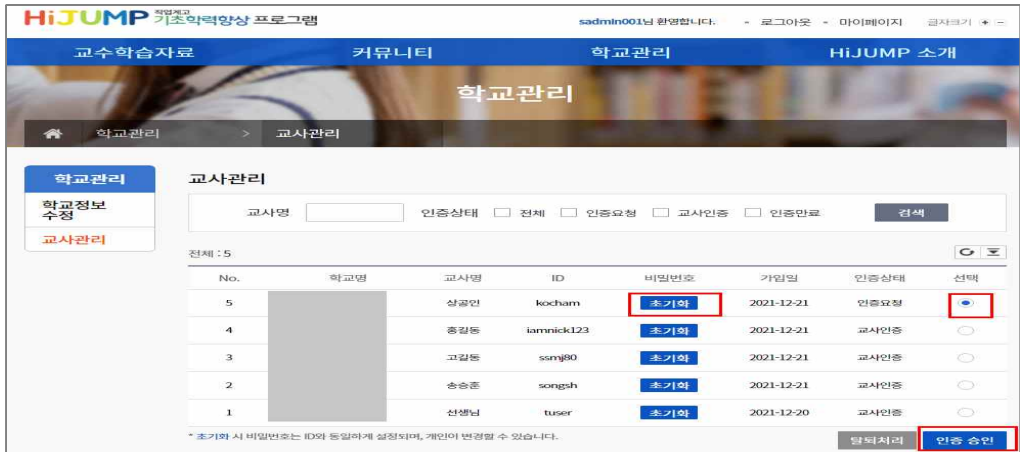
* 유형

* 계열

정보수정

- [교사 관리](#)

- 학교관리자의 중요한 역할이며, 소속 학교의 교사들이 회원 신청 한 경우, 본인 소속 교사임을 확인하여 회원가입 승인
- 소속 교사들이 비밀번호를 분실했을 경우 초기화 버튼을 클릭하여, 아이디와 동일하게 설정하여 안내
- 정기적으로 소속 교사들의 확인하여 인사이동으로 인로 소속학교 변경 시 탈퇴처리

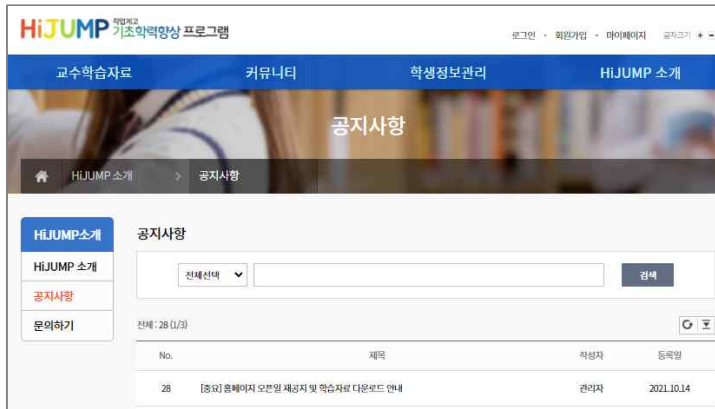


⑦ HiJUMP 소개

- HiJUMP 안내



- 공지사항: 홈페이지 운영관련 공지사항 내용 확인 가능



- 문의하기: 별도 문의사항이 있는 경우 본 기능을 이용하여 질의 시 이메일로 답변 수신 가능

